

# Finanzierung von Forschung und Innovation<sup>394</sup>

## C 4

Die öffentliche Finanzierung von Forschung und Entwicklung (FuE) im Wirtschaftssektor kann über eine direkte FuE-Förderung (Projektförderung) oder eine indirekte FuE-Förderung (insbesondere steuerliche FuE-Förderung) erfolgen. Abbildung C 4-1 zeigt den Anteil der direkten und indirekten FuE-Förderung am Bruttoinlandsprodukt in ausgewählten Ländern. Das Instrument der steuerlichen FuE-Förderung steht Unternehmen in den meisten der aufgeführten Länder zur Verfügung, Deutschland macht bislang von dieser Förderungsmöglichkeit allerdings keinen Gebrauch.

Sowohl in der Gründungs- als auch in der Wachstumsphase stellt die Finanzierung für viele innovative Unternehmen eine zentrale Herausforderung dar.<sup>395</sup> Junge, innovative Unternehmen können sich häufig nur dann erfolgreich am Markt etablieren, wenn sich in der Gründungs- und Aufbauphase private Investierende mit Wagniskapital beteiligen.

Abbildung C 4-2 gibt einen Überblick über den Anteil der Wagniskapitalinvestitionen am nationalen Bruttoinlandsprodukt ausgewählter europäischer Länder. Für den Vergleich werden Daten von Invest Europe, vormals European Private Equity and Venture Capital Association (EVCA), herangezogen, die aufgrund der harmonisierten Erfassung und Aufbereitung eine gute internationale Vergleichbarkeit ermöglichen.<sup>396</sup> Deutschland nimmt dabei im europäischen Vergleich nur eine Position im Mittelfeld ein. Die höchsten Wagniskapitalinvestitionen verzeichneten im Jahr 2016 Finnland und Schweden. In Deutschland stieg 2016 der Anteil der Wagniskapitalinvestitionen am BIP im Vergleich zum Vorjahr nur leicht an.

Da bei den Invest-Europe-Daten nur Wagniskapitalinvestitionen der im Verband organisierten Unternehmen erfasst werden, besteht die Gefahr, das Volumen zu unterschätzen.<sup>397</sup> Für die Analyse der Wagniskapitalinvestitionen in Deutschland werden daher neben den Invest-Europe-Daten erstmals Daten aus Transaktionsdatenbanken<sup>398</sup> verwendet. Deren Vorteil besteht darin, dass die Beobachtungseinheit die einzelne Transaktion ist, wodurch die Wahrscheinlichkeit erhöht wird, dass auch Co-Investitionen von untypischen Marktteilnehmern<sup>399</sup> und außereuropäischen Investoren erfasst werden.

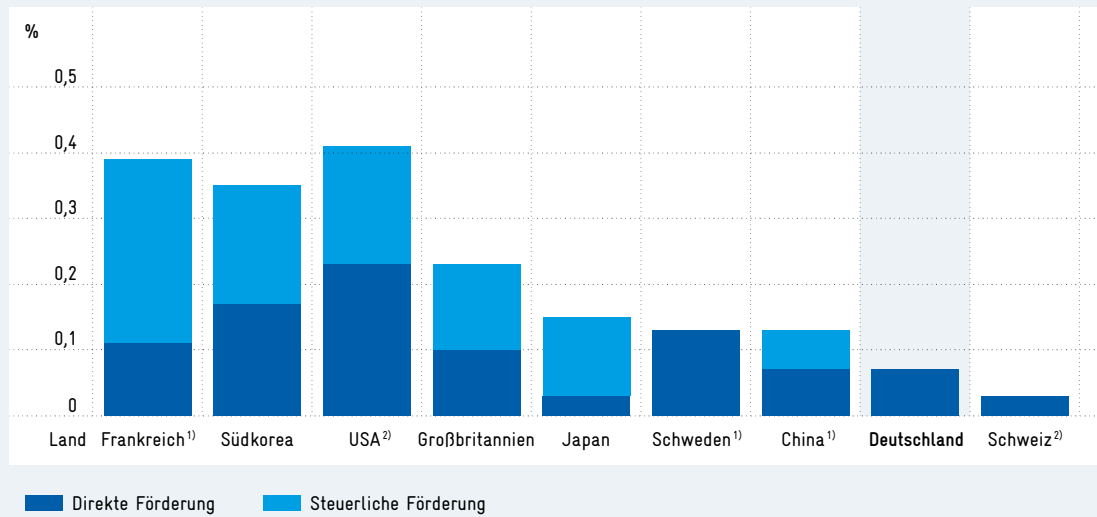
Abbildung C 4-3 liefert einen Überblick über die Entwicklung der Wagniskapitalinvestitionen in Deutschland. Bei Betrachtung der Invest-Europe-Daten ist ein leichter Anstieg der Wagniskapitalinvestitionen im Vergleich zum Vorjahr zu verzeichnen. Zieht man die Transaktionsdaten zur Beobachtung der Wagniskapitalinvestitionen heran, ist im Zeitraum 2007 bis 2016 ein erheblicher Anstieg zu erkennen. Unter Verwendung dieser Daten kommt es zu einer deutlichen Veränderung der Struktur der Wagniskapitalinvestitionen. Allerdings würde eine solche Veränderung vermutlich auch für andere Länder festzustellen sein. Die erweiterte Datenbasis lässt also keine Rückschlüsse darüber zu, ob die im internationalen Vergleich schwache Position Deutschlands bei der Verfügbarkeit von Wagniskapital inzwischen relativ zu anderen Ländern verbessert werden konnte.

Abb C 4-1

Download  
Daten

### FuE-Ausgaben im Wirtschaftssektor 2015, die direkt und indirekt durch den Staat finanziert werden, als Anteil am nationalen Bruttoinlandsprodukt in Prozent

Die öffentliche Finanzierung von FuE im Wirtschaftssektor wird in direkte FuE-Förderung (Projektförderung) und indirekte (steuerliche) FuE-Förderung unterteilt.



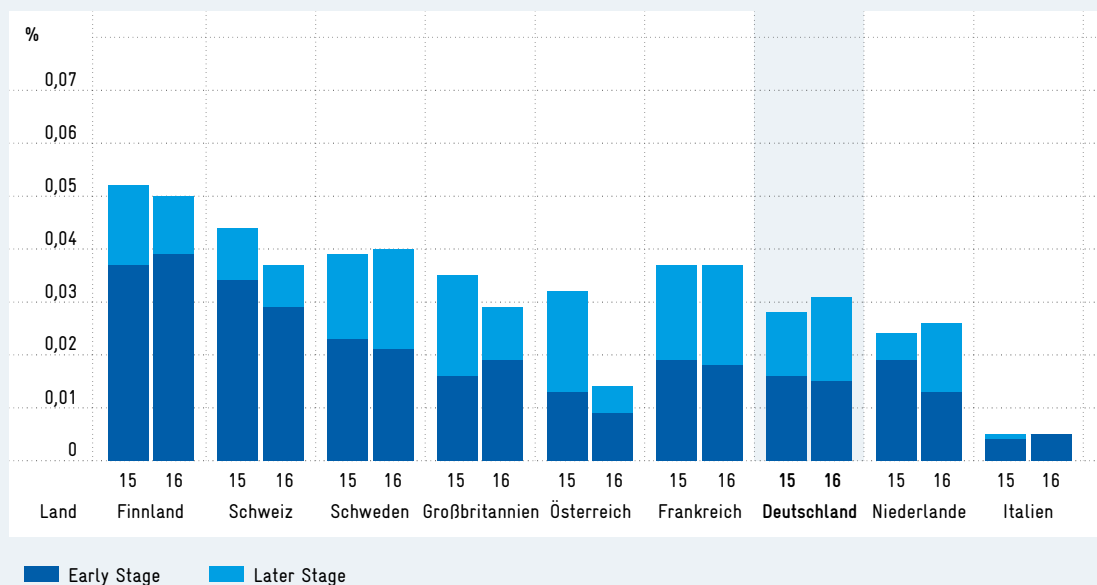
<sup>1)</sup> 2014. <sup>2)</sup> 2013.  
Quelle: OECD (2017).

Abb C 4-2

Download  
Daten

### Anteil der Wagniskapitalinvestitionen am nationalen Bruttoinlandsprodukt 2015 und 2016 in Prozent

Wagniskapital bezeichnet zeitlich begrenzte Kapitalbeteiligungen an jungen, innovativen, nicht-börsennotierten Unternehmen.



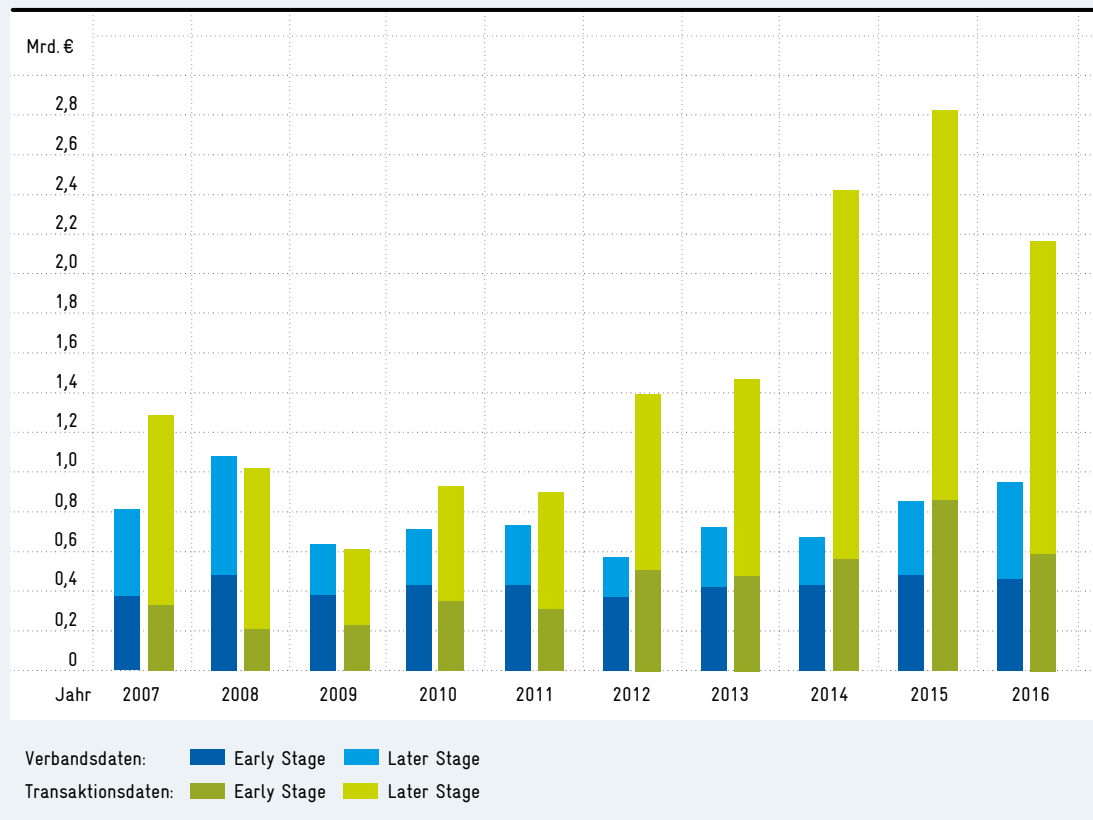
Investitionen nach Sitz der Portfoliounternehmen. Early Stage umfasst die Phasen Seed und Start-up.  
Quelle: Invest Europe (2017), Eurostat. Berechnungen des ZEW in Bersch et al. (2018).

### Entwicklung der Wagniskapitalinvestitionen in Deutschland 2007–2016 in Milliarden Euro

Abb C 4–3

Download  
Daten

Wagniskapital bezeichnet zeitlich begrenzte Kapitalbeteiligungen an jungen, innovativen, nicht-börsennotierten Unternehmen.



Investitionen nach Sitz der Portfoliounternehmen. Early Stage umfasst die Phasen Seed und Start-up.  
 Quelle Verbandsdaten: Invest Europe (2017). Berechnungen des ZEW in Bersch et al. (2018).  
 Quelle Transaktionsdaten: Bureau van Dijk, Majunke (2017). Berechnungen des ZEW in Bersch et al. (2018).

C